



EDDIS HEIMSPIEL

DAS  KIDS-MAGAZIN

**INTERVIEW
MIT HAYATE
MATSUDA**



DAS NEUSTE VON

**EDDIS
KIDS**

REWE

www.kaemmerinternational.de



KÄMMER
International Bilingual School

LOCAL ROOTS GLOBAL UNDERSTANDING



Bilingual Learning

Distinguished School
 unser eBook ist auf Apple Books verfügbar

Paderborner Straße 1 • Hannover 0511 2200890



salzbrenner Würstchen

...das knackige Vergnügen.

HAUPTPARTNER VON **EDDIS KIDS**

Vor Ort und jetzt auch Online erhältlich!

LIEBE KIDS,

während wir diese Zeilen in der Rudel-Redaktion schreiben, stehen die letzten Spiele unserer Roten noch bevor. Auch, wenn wir nicht wissen, auf welchem Tabellenplatz unser Lieblingsverein am Ende dieser Spielzeit stehen wird: Wir freuen uns auf ein **spannendes Saison-Finale!**

Im Anschluss heißt es dann für uns alle erstmal: Durchatmen! Unsere 96-Profis verbringen ihre verdiente **Sommer-pause** bei ihren Familien oder im Urlaub und das KIDS-Team freut sich mit Euch auf die Sommerferien. Habt Ihr schon etwas Schönes geplant?

Für **Lesestoff** auf Reisen oder zu Hause ist auf jeden Fall gesorgt: In dieser Heimspielmagazin-Ausgabe stellen wir Euch mit **Hayate Matsuda** unseren beliebten 96-Profi mit der Rückennummer 27 vor. Außerdem hat unsere Partnerschule, die Paul-Gerhardt-Schule, für Euch hinter die Kulissen einer **Spieltags-Presse-konferenz** geschaut und berichtet, was es dort Spannendes zu erleben gab. Ihr möchtet auch mal bei Eurem Lieblingsklub arbeiten? Dann lest auf den folgenden Seiten, was es für spannende Jobs bei Hannover 96 gibt!

Wir wünschen Euch einen tollen Sommer und freuen uns, viele von Euch zum Start der neuen Saison zu treffen!

EURE RUDEL-REDAKTION



INHALTSVERZEICHNIS

- 4** Reporter-AG
- 6** Deine Zukunft bei 96
- 8** Poster
- 10** Interview
- 14** Malwettbewerb

Melde Dich hier bei EDDIs Rudel an:



Meldet Euch hier zu unserem KIDS-Newsletter an:



Alle Termine unserer Roten findet Ihr hier:



DIE PAUL-GERHARDT-SCHULE ÜBERNIMMT DIE RUDEL-REDAKTION



Diese Doppelseite in unserem Heimspiel-Magazin wurde komplett von der Reporter-AG der Paul-Gerhardt-Schule Dassel verfasst.

Zur **Pressekonferenz** zum Topspiel und zum **130-jährigen Jubiläum** stellten wir Fragen zum Spiel gegen den SC Paderborn, zur Aufstellung, Taktik und zur erwartenden Atmosphäre unter Flutlicht und der Unterstützung der Fans. Die Fragen hatten wir gut vorbereitet und spontan auch noch angepasst.



Mit ganz viel Sympathie und immer mit einem Lächeln auf den Lippen hat der Coach die **Fragen der Reporterinnen** in der Pressekonferenz beantwortet. So verflog auch die Anfangsnervosität sehr schnell. Unsere Fragen waren mindestens genau so gut ausgearbeitet und recherchiert wie die von den Profijournalisten.





Zwei Reporterinnen warfen während der PK einen **Blick hinter die Kulissen**. Nicht sichtbar, aber mindestens genauso wichtig ist die Arbeit in der Regie. Dort wird alles zusammengeführt, vom Bild bis zum Ton muss alles passen. Besonders wenn etwas live übertragen wird.

#NIEMALSALLEIN, dieses Motto passt eigentlich perfekt zu diesem Tag. Denn es braucht eine Menge an Personal und auch Material, um eine Pressekonferenz durchzuführen, dies haben wir **Kids der Reporterklasse der Paul-Gerhardt-Schule** an diesem Tag gelernt. Da ist das Fragestellen die kleinste Aufgabe.



In der **Mixed Zone**, wo vor dem Spiel die beiden Mannschaften, das Schiedsrichtergespann, Einlaufkinder und Presse zusammenkommen, nahm sich im Anschluss an die Pressekonferenz der **Coach Christian Titz** noch Zeit, um die ein oder andere Frage zu klären. Ob dabei schon die finale Taktik und Aufstellung preisgegeben wurde, bleibt ein Geheimnis.



Gegen den SC Paderborn wurde die Paul-Gerhardt-Schule als Partnerschule von Hannover 96 zum Spitzenspiel eingeladen. Die 70 Schüler und Schülerinnen feierten, bei einer tollen Atmosphäre rund um das **130-jährige Jubiläum von Hannover 96**, mit. Eine schwarz-weiß-grüne Choreo, die sich über das ganze Stadion erstreckte, machte viele sprachlos vor Begeisterung. Wer bis jetzt noch kein Fan von Hannover 96 war, ist es sicherlich nach diesem Erlebnis. Das Spiel war spannend und auch nichts für schwache Nerven. Durch eine starke Leistung der Roten konnte man das Spiel noch durch das Tor von Benjamin Källman mit einem 1:1 beenden. **Egal, in welcher Liga, die Paul-Gerhardt-Schule steht hinter den Roten. Niemals Allein!!!**

DEINE ZUKUNFT BEI HANNOVER 96

Du willst später mal bei Deinem Lieblingsklub arbeiten?
Hier stellen wir Dir einige spannende Berufe bei Hannover 96 vor!



GREENKEEPING UND PLATZPFLEGE

AUFGABEN:

- Vorbereitung und Instandhaltung der Trainingsplätze und des Stadionrasens für den Lizenzspielerbereich
- Aufstellen der Tore und das Aufbringen der Platzmarkierungen
- Pflege der Grünflächen und Bäume rund um das Stadion

Welche Berufe gibt es zum Beispiel in dem Fachbereich?

Landschaftsgärtner/-in, Landwirt/-in, Baumschuler/-in, Maschinist/-in




VERANSTALTUNGSMANAGEMENT

AUFGABEN:

- Vorbereitung, Durchführung und Nachbereitungen von Veranstaltungen und Heimspieltagen in der Heinz von Heiden Arena
- Angebote und Rechnungen für Veranstaltungen schreiben
- Kundenberatungen durchführen

Welche Berufe gibt es zum Beispiel in dem Fachbereich?

Veranstaltungskaufmann/-frau, auch Studium im Bereich „Eventmanagement“ möglich



FACHBEREICH MEDIEN UND KOMMUNIKATION

AUFGABEN:

- Tägliche Berichterstattung rund um Hannover 96
- Alles über die Website, Social Media und die 96-App
- Medien- und Öffentlichkeitsarbeit

Welche Berufe gibt es zum Beispiel in dem Fachbereich?

Leiter/-in Medien und Kommunikation, Pressesprecher/-in, Redaktionsleitung, Redakteure, Content-Creator, Medienbeauftragte*r Lizenzmannschaft, Praktikant/-in


SKYR-PFANNKUCHEN

Zutaten 100 g Mehl, 200 ml Milch, 300 g Skyr, 2 Eier, etwas Öl zum Braten

Das steht bereit Waage, Rührschüssel, Messbecher, Löffel oder Teigschaber, Handrührgerät, Pfanne, Pfannenwender, Suppenkelle, Teller

Vermische alle Zutaten außer dem Öl in einer Schüssel und verrühre sie mit dem Handrührgerät zu einem glatten Teig. Erhitze ca. 1 TL Öl in einer Pfanne. Wenn das Öl heiß ist, eine Suppenkelle voll Teig in die Pfanne geben. Backe den Pfannkuchen von beiden Seiten goldbraun. Wende ihn dafür zwischendurch mit dem Pfannenwender. Wiederhole diesen Vorgang so lange, bis der Teig leer ist.

Zu den Pfannkuchen schmecken Apfelmus, Joghurt oder frisches Obst.



Dieses und weitere kuh-le Rezepte für Kids gibt es hier: milchland.de/fuer-kids!





#27
HAYATE
MATSUDA

松田隼風



NIEMALS ALLEIN!



© 2011/12 Bayern München AG

INTERVIEW MIT HAYATE MATSUDA

Konnichiwa, lieber Hayate! Wir freuen uns, dass Du heute in der Rudel-Redaktion zu Gast bist und uns von Dir und Deiner Karriere erzählst!

Was machst Du am liebsten, wenn Du nicht auf dem Platz stehst oder Ihr mal einen freien Tag habt?

HAYATE Ich genieße vor allem die ruhigen Momente zu Hause. Da kann ich einfach abschalten und schaue auch gern mal Animes. Nach dem Training darf es aber auch mal ein Getränk im Café sein.

Was war bisher Dein schönster Moment als Fußballer?

HAYATE Für mich ist es immer etwas Besonderes, wenn wir als Mannschaft ein Spiel gewinnen und den Sieg dann zusammen mit den Fans feiern können.

Du hast bereits für die Nachwuchs-Nationalmannschaften Japans gespielt. Was bedeutet es Dir, für Deine Heimat aufzulaufen?

HAYATE Das bedeutet mir sehr viel. Ich bin stolz darauf, seit der U16 dabei zu sein und habe viele wichtige Erfahrungen sammeln dürfen. Mit jedem Spiel konnte ich mich als Spieler und auch als Mensch weiterentwickeln. Natürlich ist es mein Ziel, irgendwann auch für die A-Nationalmannschaft zu spielen, dafür muss ich aber weiter hart arbeiten.

Gibt es Unterschiede zwischen dem Fußball in Japan und in Deutschland?

HAYATE Ja, vor allem die Leidenschaft der Zuschauer ist in Deutschland etwas ganz Besonderes. Ich war bei meiner Ankunft selbst überrascht, wie viel Energie die Fans hier ins Stadion bringen.



HAYATES LIEBLINGSTRICK: AROUND THE WORLD

1. Ball hochkicken
Kick den Ball leicht nach oben, nicht zu hoch.

2. Fuß schnell im Kreis bewegen
Während der Ball in der Luft ist, machst du mit deinem Fuß einen Kreis um den Ball herum.

3. Ball wieder auffangen
Danach fängst du den Ball wieder mit deinem Fuß und hältst ihn in der Luft.

In Hannover gibt es eine lange Tradition mit japanischen Spielern. Spürst Du dadurch eher Druck oder Stolz?

HAYATE Während des Spiels denke ich ehrlich gesagt nicht daran. Mir ist aber bewusst, dass es eine besondere Verbindung zwischen Japan und Hannover gibt und das freut mich sehr!

Was gefällt Dir besonders an Hannover?

HAYATE Mir gefällt die Mischung aus Großstadt und einer eher ruhigen Atmosphäre. Die Stadt ist nicht zu groß, aber man findet hier alles, was man braucht.

Gibt es etwas aus Deiner Heimat, das Du besonders vermisst?

HAYATE Vor allem das Essen (lacht). Das ist für mich der größte Unterschied. Ansonsten vermisse ich Japan natürlich insgesamt – vor allem meine Familie und Freunde.

Du und Daisuke Yokota habt sogar einen eigenen Koch – stimmt das?

HAYATE Ja, das stimmt. Er kocht bei uns zu Hause. Daisuke und ich wohnen zwar nicht zusammen, aber wir essen oft gemeinsam bei einem von uns.

Wie habt Ihr ihn gefunden?

HAYATE Das war eigentlich Zufall. Ich habe ihn vor ein paar Jahren hier in Hannover kennengelernt und festgestellt, dass wir beide aus der gleichen Stadt in Japan kommen.



SO SIEHT HAYATES TAG AUS:

7 Uhr Aufstehen
8 Uhr Deutschunterricht
9 Uhr Warmmachen in der Arena
10 Uhr Training (Trainingszeiten ändern sich auch mal)
12 Uhr Snack in der Kabine
13 Uhr Physiotherapie und Massagen
14 Uhr Krafttraining
16 Uhr Treffen mit Daisuke Yokota im Café Yuzu
19 Uhr Abendessen und Animes (japanische Zeichentrickserien) schauen



Jubelt gern mit Mannschaft und Fans: Unsere Rückennummer 27

🐾🐾 Gibt es auch ein Restaurant in Hannover, das Du besonders empfehlen kannst?

HAYATE Ich gehe sehr gerne zu Sushi-Do am Thielenplatz. Dort gibt es authentisches japanisches Sushi.

🐾🐾 Viele Kids nennen Dich als ihren Lieblingsspieler. Was bedeutet Dir das?

HAYATE Das freut mich sehr. Ich bin einfach dankbar, dass die Fans mich mögen und mit den Kindern ist es immer besonders lustig.

🐾🐾 Mit welchem Mitspieler könntest Du Dir vorstellen, in den Urlaub zu fahren?

HAYATE Mit Husseyn Chakroun. Wir verstehen uns sehr gut – Lissabon wäre ein tolles Ziel.

🐾🐾 Hast Du ein Talent, das wie vielleicht noch nicht kennen?

HAYATE Ein richtig verstecktes Talent habe ich nicht, aber mir wird im Training oft gesagt, dass ich ziemlich hoch springen kann.

🐾🐾 Welche drei Dinge würdest Du auf eine einsame Insel mitnehmen?

HAYATE Mein Handy, japanisches Essen - am besten Instant-Nudeln - und ein Boot, damit ich wieder zurückkommen kann (lacht).

🐾🐾 Hast Du schon Pläne für die Sommerpause?

HAYATE Ich werde nach Japan fliegen, um meine Familie und Freunde zu besuchen. Durch die Zeitverschiebung ist es sonst nicht so einfach, regelmäßig Kontakt zu halten. In Japan ist es 9 Stunden später als in Deutschland – das macht es schwer, zu telefonieren oder zu facetimen.

STECKBRIEF

Name: Hayate Matsuda
Geboren: 2. Oktober 2003
Größe: 173 cm
Bei 96 seit: Juni 2023 (Profivertrag seit Sommer 2025)
Letzter Verein: Mito HollyHock (Japan)
Position: Rechtes Mittelfeld
Beste Kumpels in der Mannschaft: Husseyn Chakroun und Hendry Blank
Mein Vorbild: Gareth Bale
Mein erstes Trikot als Kind: Shinji Kagawa (japanische Nationalmannschaft)
Mit wem ich gerne das Trikot tauschen würde: Andrew Robertson
Mein erstes deutsches Wort: Tor
Lieblingsort in Hannover: Maschsee
Liebings-Anime: Black Clover



Hayate mit seinem Kumpel und Dolmetscher Hibiki

WIR BEWEGEN EUCH

LIGA '26
LANDES
GARTENSCHAU
BAD NENNDORF

29. APRIL - 18. OKTOBER 2026

AUF DER LANDESGARTENSCHAU BAD NENNDORF

22. UND 23. AUGUST 2026

Zwei Tage voller Bewegung, Spaß und Teamgeist: Erlebt auf der Landesgartenschau Bad Nenndorf ein sportliches Wochenende für die ganze Familie. Mit dabei: Unsere Sportvereine und Sportverbände, die für Spiel, Sport und gute Laune sorgen!

Mitmachen, ausprobieren und gemeinsam aktiv sein!

**SPIEL
FREUDE
SPASS**



© Marie-Christin Pratsch

laga-badnenndorf.de



PARTNER

#SCANMICH



MALWETTBEWERB

Passend zum 130-jährigen Jubiläum von Hannover 96 haben wir einen Malwettbewerb für Euch vorbereitet. Schicke uns Dein Kunstwerk bis zum **30. August 2026** an:
Hannover 96/EDDIs KIDS, Robert-Enke-Str. 1, 30169 Hannover
 und gewinne mit etwas Glück ein **96-Überraschungspaket!**



REWE

salzbrenner
Wurstchen
...das knackigste Vergnügen

Mit freundlicher Unterstützung unserer Partner

AOK
aok.de/leistungen

ROSSMANN
Neu im Programm

REWE
aok.de/leistungen

KAMMER
aok.de/leistungen

FAW
aok.de/leistungen

LAGA '96

SM&K

Impressum

Hannover 96 Sales & Service GmbH & Co. KG
 EDDIs KIDS, Robert-Enke-Straße 1, 30169 Hannover

Telefon: 040 5555 588 96

E-Mail: service@hannover96.de

Projektleitung und redaktionelle Verantwortung:
 Sally Preiss, Nora-Maria Wendt, Luis Schrader und
 Jakob Dippel

Kreation & Grafik: Nils Schellwald und Finn
 Aschmies

Kinder-Illustrationen: Anna Nuxoll und Amalia Ring

Fotos: Hannover 96, Lars Kaletta, Martin Ewert, Kai
 Weise, Johannes Hensel, Sam Green, Florian Petrow

Anzeigen: SportFive

In Kooperation mit: Hannover Kids

Ihr habt Fragen, Anregungen oder Wünsche zum EDDIs
 Heimspiel-Magazin?

Schreibt uns gerne unter 96kids@hannover96.de

Besucht EDDIs Kumpel Rasti im

RASTI-LAND

Zeit für Abenteuer

Mehr als 50 Attraktionen für die ganze Familie!

Riesenschiffschaukel

Jassen Chaos **NEU!**

Familienachterbahn

Rafting

im Reich des T-Rex

Ketten-Flieger

und viele weitere Abenteuer!

Alle Infos & Öffnungszeiten:

www.rasti-land.de

REWE
Dein Markt



Frozen Yoghurt Bites

Zutaten Für 20 Stück

100 g REWE Beste Wahl TK-Himbeeren

1 Becher REWE Beste Wahl Joghurt mild Vanille (250 g)



Zubereitungszeit:
2.15 Stunde



Schwierigkeitsgrad:
einfach

Zubereitung

- 1. Pürierstab • 100 g REWE Beste Wahl TK-Himbeeren**
Himbeeren auftauen lassen. Mit einem Pürierstab fein pürieren.
- 2. Spritzbeutel • 1 Becher REWE Beste Wahl Joghurt mild Vanille (250 g)**
Pürierte Himbeeren kurz schlierenartig unter den Joghurt rühren und alles in einen Spritzbeutel füllen.
- 3. Silikon-Pralinenform**
Die Silikonform mit dem Joghurt füllen und die Oberfläche glatt streichen.
- 4. Die Masse mindestens 2 Stunden im Gefrierschrank durchfrieren lassen.**

Dein REWE. Dein Markt. Dein Hannover.

In vielen Märkten von Montag – Samstag von 7 bis 22 Uhr für dich da.